

WORKHACKING TIPS VOOR ZORGVERLENERS !

Zorgverleners kunnen hun werk slimmer, makkelijker en vooral leuker maken met deze workhacking tips!

Samengesteld door Jethro Hardeman

Klik op titel of logo voor meer info!

1



SPEECH TO TEXT

Je bespaart al snel minuten per dag door het simpel inspreken van je rapportage via je text to speech functie op je smartphone. Zowel Android als iPhone smartphones zijn inmiddels voorzien van een goede text to speech functie die je spraak direct vertaalt naar tekst. Vooral handig te gebruiken in combinatie met [Onenote](#) op je iPad.



2



TOVERTYPEN

Ben jij ook elke mail weer dezelfde teksten aan het typen? Met tovertypen kan je bepaalde woorden of stukken tekst onder een sneltoets zetten, waardoor je ineens een stuk sneller kunt typen. Door een hashtag (#) met een codewoord te gebruiken voor jouw tekst, plak je stukken tekst in je document. Textpander is de app die je voor je smartphone kunt gebruiken, maar er zijn ook computerprogramma's beschikbaar.

3



FEEDLY



Wil je op de hoogte blijven van relevante informatie over jouw interessegebieden, dan heb je Feedly nodig! Kies trefwoorden die je wilt volgen, en ontvang elke dag de recentste nieuwsberichten en artikelen over dit onderwerp via je app of laptop.



4



PASSWORD MANAGER

Ook moe van wachtwoorden onthouden? Door een goedbeveiligde password manager heb je al je wachtwoorden altijd bij de hand. Een password manager is vaak online te bereiken en slaat al je wachtwoorden op. Ook kan hij ingewikkelde wachtwoorden maken. **Let wel goed op dat je hoofdwachtwoord voor je password manager zelf niet te raden valt, want dan ben je goed de klos!**

5



IFTTT



Met 'If This Then That' automatiseer je handelingen door verschillende apps/ programma's aan elkaar te koppelen. Zo kan je b.v. kilometers automatisch registeren via google maps en Google Drive of je smartphone op trillen zetten zodra je op kantoor arriveert. Er zijn duizenden apps aan elkaar te koppelen waardoor je vrijwel alles kunt automatiseren op je smartphone of tablet.



6



PLANNER



De trouwe Office 365 gebruiker kan nu zijn verschillende projecten overzichtelijk onderbrengen in planner. Een tool waarbij je onder je 'buckets' alle acties kunt schrijven met links, bijlagen en mensen die er iets mee moeten doen. Een handige samenwerktool voor de handige duizendpoot die met meerdere collega's samenwerkt aan projecten. De niet office gebruiker kan natuurlijk gebruik maken van [Trello](#)

7



WORKFLOWY



Ben je toch wat meer de ouderwetse lijstjes gewend kan je met Workflowy heerlijke lijstjes maken. Door met (#) hashtags te werken kan je acties urgentie geven, mensen toewijzen of aangeven wanneer iets gedaan moet zijn. En in die lijstjes kan je doorklikken naar onderliggende acties en nog meer lijstjes. Echt een [#GuiltyPleasure](#) voor de ouderwetse organizer !



8

EVENTBRITE


Met Eventbrite organiseer je nu je MDO's en bijeenkomsten makkelijk en snel! Je vult je gegevens in, deelt hem met genodigden en die kunnen direct een ticket reserveren voor de bijeenkomst. Jij hebt overzicht over alle genodigden en kan ze direct een mail sturen als er iets op het laatste moment verandert. Kortom een ontzorgder voor alle toekomstige vergaderingen en bijeenkomsten!

9



PODCASTS

Heb je geen tijd om alle vakbladen en websites bij te houden over relevante onderwerpen voor je vak? Dan zijn podcasts echt iets voor jou! Podcasts zijn mini radioshow's die online te luisteren zijn over allerlei onderwerpen. Wil je je kennis over de zorg of technologie bijhouden, volg dan die podcasts en luister ze in de auto, op de fiets of relaxt in de trein!




10



VRAAGAPP

Dit is er eentje uit de doos Ehealth, die zowel de client helpt als jou! Vraagapp koppelt hulpvragers met alledaagse vragen aan vrijwilligers 2.0 die antwoord willen geven. Hierdoor hoeft de client niet altijd te wachten met zijn dringende vraag en kan jij in gesprek over andere belangrijke vragen van de client.

11



ADOBE SIGN



Print jij ook altijd formulieren uit om ze door de hulpvragers te laten ondertekenen? Met deze app van Adobe hoeft dat nooit meer! Je kan namelijk je gegevens invullen in digitale PDF bestanden en direct van handtekening voorzien. Je hoeft niets meer uit te printen of in te scannen. Met Adobe sign kan je bij de hulpvragers direct alle formulieren digitaal ondertekenen!



12



PIKTOCHART


Merk jij dat tekst maar moeilijk overkomt bij de hulpvragers en wil je meer met symbolen en plaatjes werken? Via Piktochart maak je makkelijkere infographics voor stappenplannen, lijstjes of andere communicatiemiddelen. Ook voor terugkoppelingen van evenement of project kan je met Piktochart een aantrekkelijke en visuele rapportage maken. Hierna wil je nooit meer lange verslagen schrijven!

13



SWAY (OFFICE 365)

Nooit meer je presentatie kwijt of klooiën met je USB-stick! Met Sway maak je simpel en snel de mooiste presentaties die online te presenteren zijn. Met een simpele klik en sleep menu bouw je in korte tijd simpel een prachtige presentatie die schaalbaar en deelbaar is naar iedereen die hem wilt zien. Filmpjes en foto's zijn direct via internet te zoeken en te plaatsen in je presentatie. Een top tool die je nooit meer laat zoeken naar je presentatie!



14



HELLOSKOTTY

Kan je niet opnemen maar wat het wel een belangrijke beller? Maak je nu dan geen zorgen meer! Hellokotty beheert nu al jou gemiste bellers en plant automatisch terugbel afspraken in jouw agenda zonder er maar iets voor te doen. Met Hellokotty krijgt de beller een berichtje dat je niet kon opnemen en of je een terugbel afspraak wilt inplannen. Hellokotty is de digitale assistent die je niet wilt missen!

15



GOOGLE HOME


'Ok Google, wat zijn mijn afspraken vandaag?' Voor iedere ambulante zorgverlener een must om rustig de dag te starten met het nieuws en de afspraken die je hebt vandaag. De Google home is nu te gebruiken in combinatie met lampen, Tv's en zelfs rolgordijnen van de Ikea! Hierdoor maak je je huis nog slimmer! **Let wel op met persoonsgevoelige informatie, want Google luistert natuurlijk altijd mee!**



16

Canva CANVA


Canva is een online tool waarmee je heel makkelijk de mooiste vormgevingen maakt door verschillende teksten en plaatjes te slepen. Wil je een nieuwe boekcover, cd hoes, poster ontwerpen maar weet je niet precies hoe? Canva heeft duizenden voorbeelden zodat je direct kan beginnen met je eigen vormgeving!



17

POWTOON

Loop je er wel eens tegenaan dat je iets wilt uitleggen aan je collega of client, maar weet je niet hoe? Via Powtoon maak je makkelijk animatie video's die je kan gebruiken voor je communicatie met anderen. er zijn verschillende figuren te gebruiken en een grote bibliotheek van elementen, waardoor je jouw filmpje perfect kan ontwerpen zodat de boodschap nog beter overkomt bij je collega's of client!



18

WERKPLEK ZOEKEN

Steeds vaker zien we collega's zoeken naar werkplekken waar gewerkt kan worden. Ook zijn we steeds vaker op zoek naar waar collega's precies zitten. Via de App Barconnect ontwikkeld door 3 gemeenten kan je via je smartphone makkelijk een vrije werkplek zoeken.

